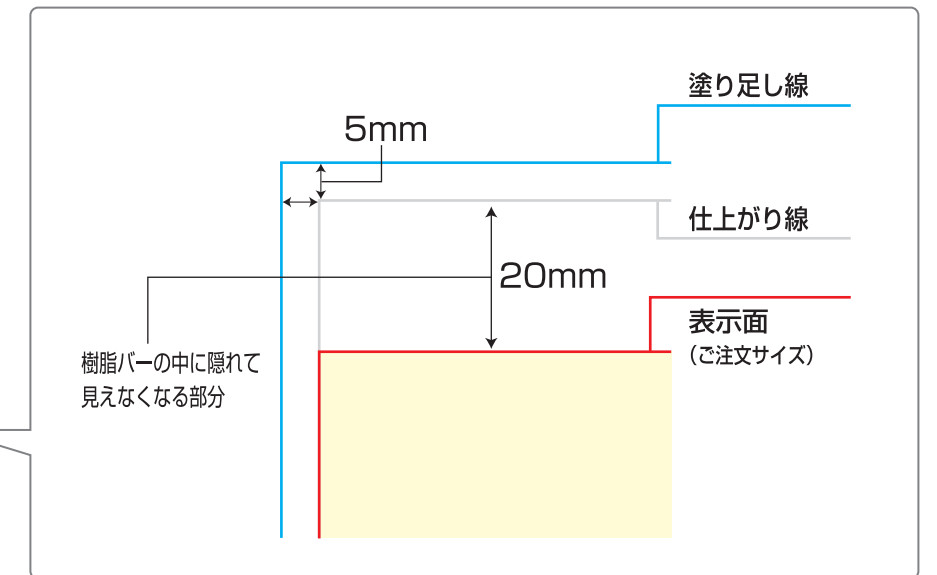



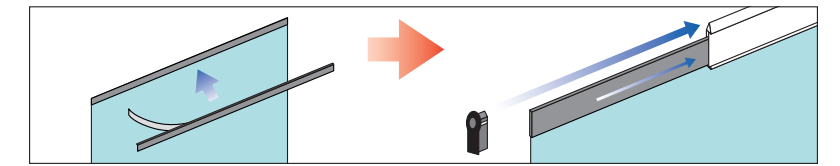
● バックボード

バックボードはブルーバナー SS120 を2台横に連結してご使用いただきます。
したがってデータは、ブルーバナー SS120 を元にお作り下さい。

ブルーバナー SS120 はバナーの上下に樹脂バーを貼り付け、それをアルミ製のバーにスライドさせて使用します。
そのため隠れて見えなくなる部分の長さが **20mm** で、プラス周囲に **5mm** 塗り足しをお願いします。
(印刷後のカットで白い生地が出ないために必要な部分です。)



< 樹脂バーの構造 >



バナーに樹脂バーを貼って、バーにスライドするだけで取り付け完了。

< お色について >

●お色について
特にご指定(DIC等)がなければ、弊社の基本色での出力となります。
パソコンモニターで見えるお色とは多少の誤差が生じます。
予めご了承下さい。

●画像について
画像データはデータのままの出力となります。
RGBカラーで作成された画像はCMYKカラーに変換されます。
CMYKで表現できる範囲内で置き換わりますので
色が大幅に変わってしまう場合がございます。ご理解下さい。

S=1/10